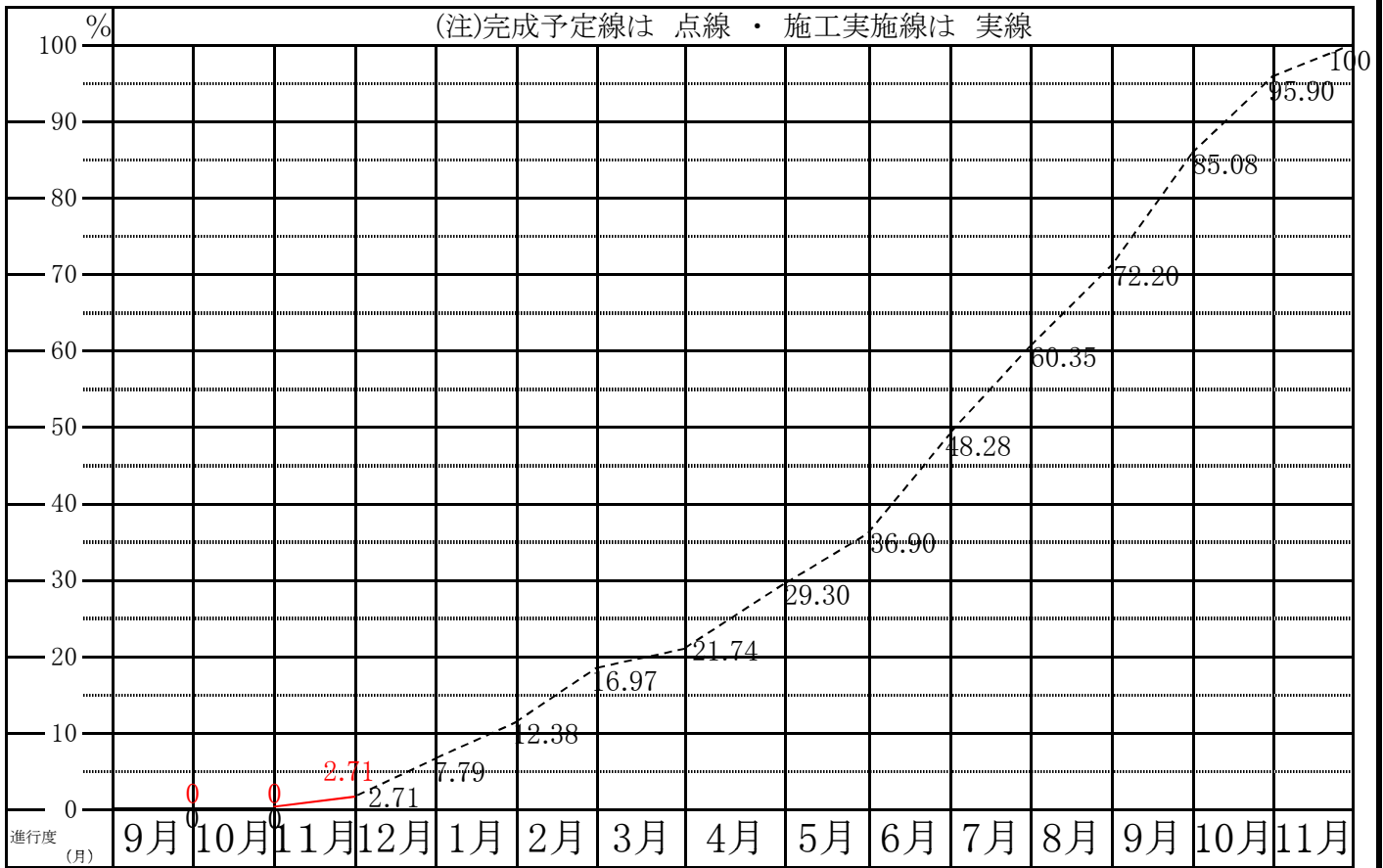


工 事 総 合 進 度 表

A

当月における工事の総合的な進行状況は、次の通りであります。
(工事予定工期)

施工の進度



11 月 の 記 事

日	曜日	天気	記事	日	曜日	天気	記事
1	火	☉	仮設工事 (仮囲い、鉄板敷き)	17	木	○	杭工事
2	水	☉		18	金	○	
3	木	☉		19	土	●	
4	金	☉		20	日		全休
5	土	☉	杭工事 機械搬入	21	月	○	
6	日		全休	22	火	☉	
7	月	☉		23	水		全休
8	火	●		24	木	☉	
9	水	☉	試験掘り	25	金	☉	
10	木	○		26	土	○	
11	金	☉	試験杭	27	日		全休
12	土	☉		28	月	☉	
13	日		全休	29	火	☉	
14	月	●		30	水	○	(本体 26/55 本)
15	火	☉					
16	水	☉					

当月の作業に支障を及ぼした天候状態 凡例晴れ ☉ 曇 ○ 雨 ● 暴風雨 ⊗ 雪 ⊕

当月の作業に支障を及ぼした天候状態

天候の状態による 作業不能日数	0 日	定休日数	5 日	実作業日数	25 日
--------------------	-----	------	-----	-------	------

工 事 別 進 度 表

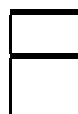
B

[A] 工事の総合的な進行状態に対して、その工事別の進行状態は、次の通りであります。

種 別		完成予定工事量															工種 全体 (%)	工事の 進捗率	
		9月	10月	11月	12月	1月	2月	3月	4月	5月	6月	7月	8月	9月	10月	11月			
仮設	共通仮設工事			■														2.53	11%
	直接仮設工事			■														3.20	10%
基礎工事	土工事				■													0.77	0%
	杭地業工事			■														5.15	31%
躯体工事	コンクリート工事					■												2.70	0%
	型枠工事					■												3.89	0%
	鉄筋工事					■												2.31	0%
	鉄骨工事							■										3.05	0%
	既製コンクリート工事					■												18.19	0%
仕上工事	防水工事																	1.05	0%
	タイル工事																	0.19	0%
	木工事																	0.13	0%
	金属工事																	3.87	0%
	左官工事																	1.14	0%
	金属製建具工事																	6.36	0%
	硝子工事																	0.51	0%
	塗装工事																	0.98	0%
	内外装工事																	4.45	0%
	仕上ユニット工事																	0.43	0%
	雑工事																	1.10	0%
外 構	外構工事																2.15	0%	
適用	昇降機設備工事																	0.73	0%
	厨房機器設備工事																	0.25	0%
	橋梁新設工事																	2.04	0%
	電気設備工事																	7.75	0%
	機械設備工事																	19.4	0%
	現場管理費																	5.7	9%
計																	100 %	2.71 %	

(出来高)


適 用



開始



完成



工事進捗



完成工期

県立病院好生館跡地4団体複合施設新築工事(仮称)



撮影内容 1 試験掘り状況 11月9日撮影



撮影内容 2 試験掘り状況 11月9日撮影

県立病院好生館跡地4団体複合施設新築工事(仮称)



撮影内容 3 試験杭施工状況 11月11日現在



撮影内容 4 試験杭施工状況 11月11日現在

県立病院好生館跡地4団体複合施設新築工事(仮称)



撮影内容 5 全景写真 11月30日現在



撮影内容 6 全景写真 11月30日現在