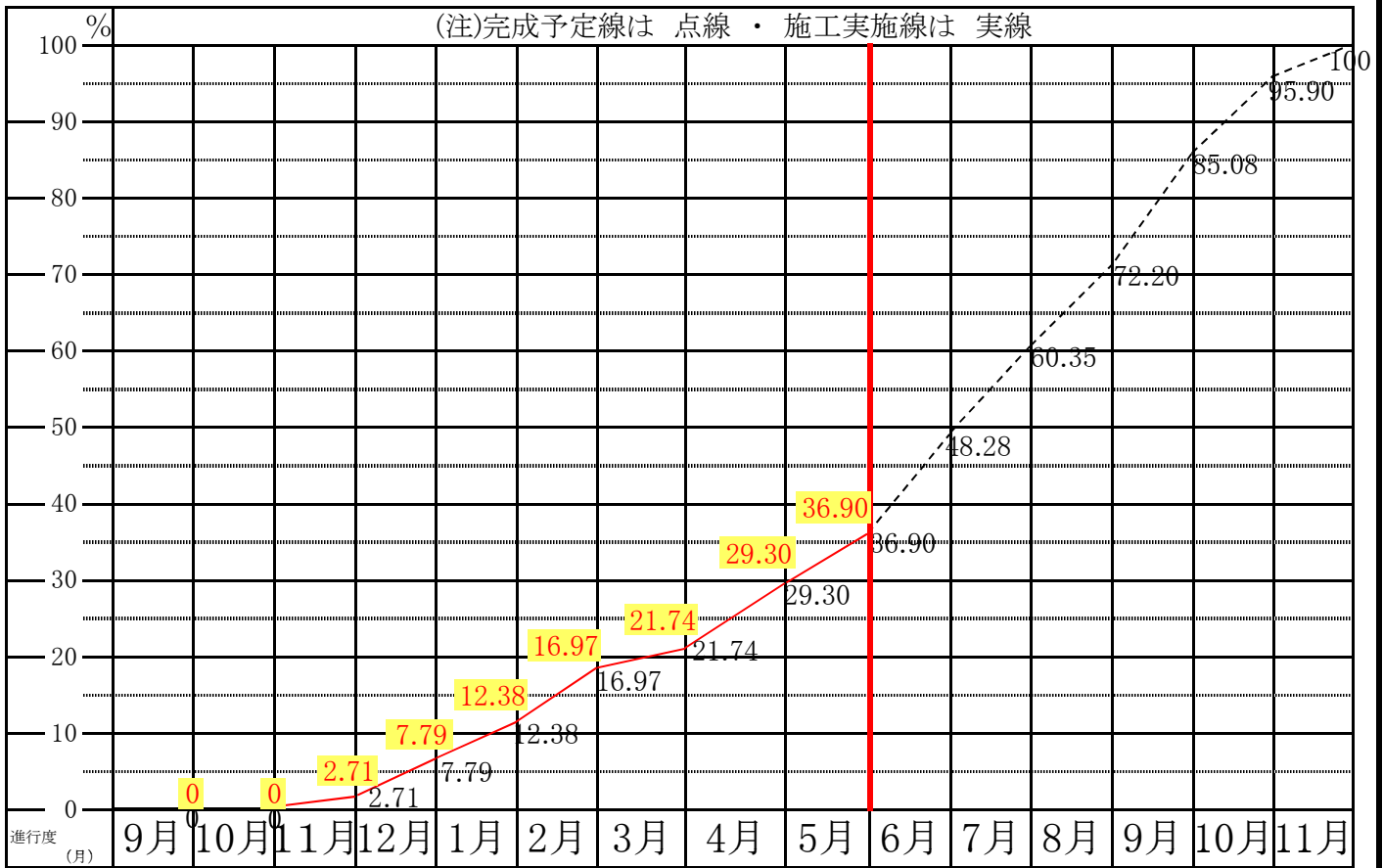


工 事 総 合 進 度 表

A

当月における工事の総合的な進行状況は、次の通りであります。
(工事予定工期)

施工の進度



5 月 の 記 事

日	曜日	天気	記事	日	曜日	天気	記事
1	月	☉	【1工区】外部足場組立 【2工区】2Fスラブ配筋	17	水	☉	【1工区】3Fデッキインサート 【2工区】3F PCW挿入 鉄骨階段2取付 【2号橋】床掘り
2	火	☉	↓ 2FスラブCON止め	18	木	☉	↓ 2F SC取付
3	水			19	金	☉	↓ 3Fスラブ配筋 3Fバルコニー版据付
4	木			20	土	☉	↓
5	金			21	日		
6	土			22	月	☉	↓ 3Fデッキ張り 均しCON
7	日			23	火	☉	↓ 杭内掘削
8	月	☉	↓ 3F PC梁架設	24	水	☉	↓ 3FスラブCON止め 3Fデッキインサート
9	火	●	↓ 3F PCW挿入	25	木	☉	↓
10	水	☉	↓ 2FスラブCON	26	金	☉	↓ 3Fスラブ配筋 3Fバルコニー版据付
11	木	☉	↓ 養生	27	土	☉	↓ 3FスラブCON
12	金	●	↓ 鉄骨階段1取付 2F墨出し	28	日		
13	土	☉	↓ 3Fデッキスラブ張り 外部足場組立	29	月	☉	↓ 養生
14	日			30	火	☉	↓ フーチング配筋
15	月	☉	↓ 3F PC梁架設	31	水	☉	↓ 3~4F外部足場組
16	火	☉	↓ 【2号橋】床掘り				

当月の作業に支障を及ぼした天候状態

凡例 晴れ ☉ 曇 ☉ 雨 ● 暴風雨 ⊗ 雪 ⊕

当月の作業に支障を及ぼした天候状態

天候の状態による 作業不能日数	0 日	定休日数	8 日	実作業日数	23 日
--------------------	-----	------	-----	-------	------

工 事 別 進 度 表

B

[A] 工事の総合的な進行状態に対して、その工事別の進行状態は、次の通りであります。

種 別		完成予定工事量											工種 全体 (%)	工事の 進捗率	
		9月	10月	11月	12月	1月	2月	3月	4月	5月	6月	7月			8月
仮設	共通仮設工事	[Progress bars]											2.53	45%	
	直接仮設工事	[Progress bars]											3.20	45%	
基礎工事	土工事	[Progress bars]											0.77	85%	
	杭地業工事	[Progress bars]											5.15	100%	
躯体工事	コンクリート工事	[Progress bars]											2.70	60%	
	型枠工事	[Progress bars]											3.89	60%	
	鉄筋工事	[Progress bars]											2.31	65%	
	鉄骨工事	[Progress bars]											3.05	30%	
	既製コンクリート工事	[Progress bars]											18.19	55%	
仕上工事	防水工事	[Progress bars]											1.05	0%	
	タイル工事	[Progress bars]											0.19	0%	
	木工事	[Progress bars]											0.13	0%	
	金属工事	[Progress bars]											3.87	5%	
	左官工事	[Progress bars]											1.14	28%	
	金属製建具工事	[Progress bars]											6.36	0%	
	硝子工事	[Progress bars]											0.51	0%	
	塗装工事	[Progress bars]											0.98	0%	
	内外装工事	[Progress bars]											4.45	3%	
	仕上ユニット工事	[Progress bars]											0.43	0%	
	雑工事	[Progress bars]											1.10	0%	
外 構	外構工事	[Progress bars]											2.15	0%	
適用	昇降機設備工事	[Progress bars]											0.73	0%	
	厨房機器設備工事	[Progress bars]											0.25	0%	
	橋梁新設工事	[Progress bars]											2.04	25%	
	電気設備工事	[Progress bars]											7.75	30%	
	機械設備工事	[Progress bars]											19.4	30%	
	現場管理費	[Progress bars]											5.7	50%	
													計	100 %	36.90 %

(出来高)

適 用



開始



完成



工事進捗

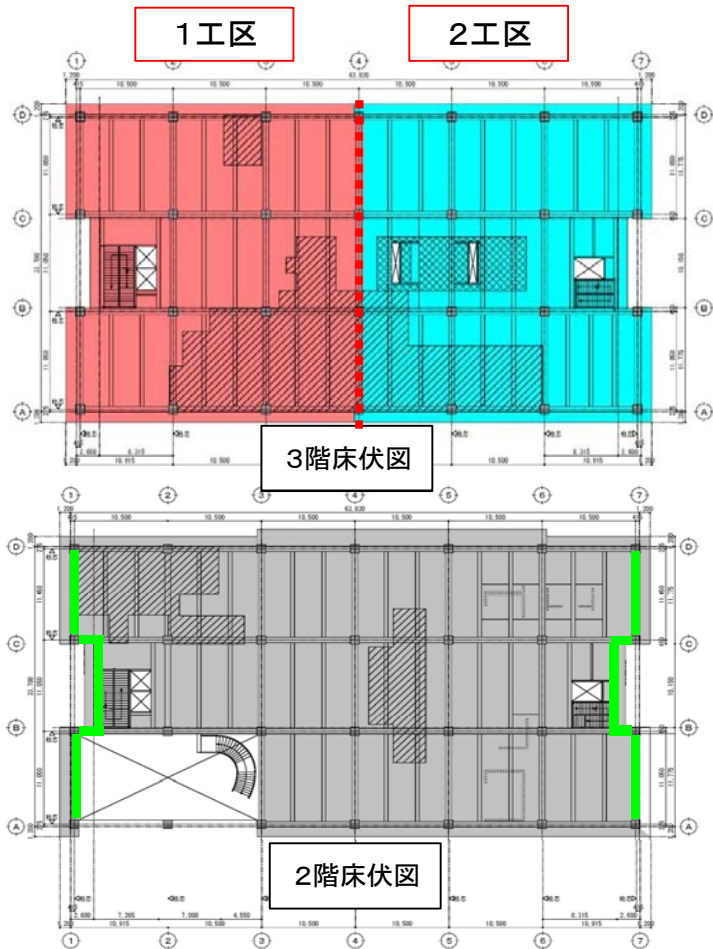


完成工期

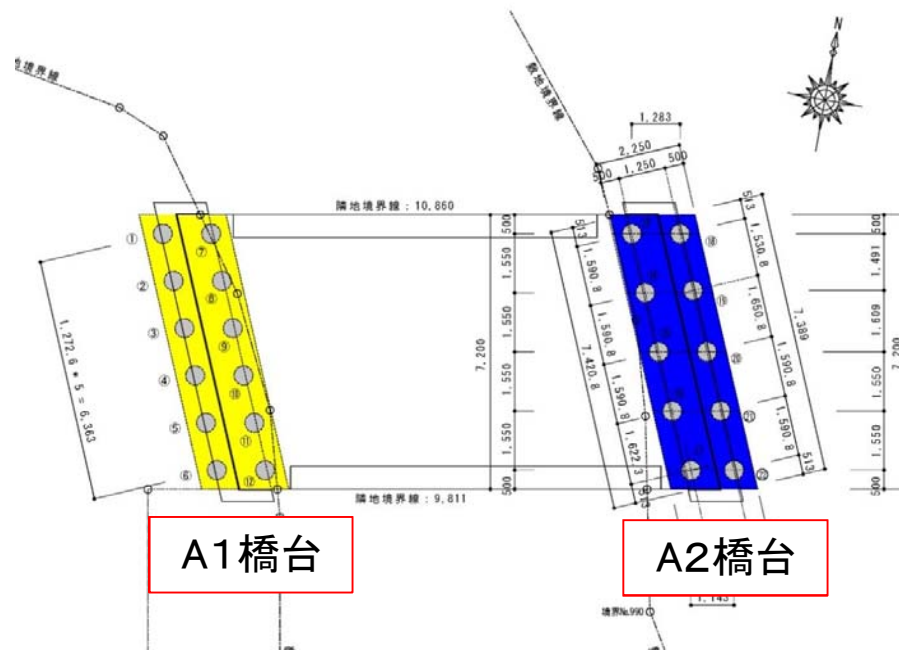
工事出来高図

C

当月の施工部分は、次の建物図面にそれぞれ色付けした部分であります。



健診センター



2号橋

工事写真撮影箇所・内容			工種色分け(主工程)		
1	2工区 2Fスラブコンクリート打設完了	7	健診センター 全景写真(南西面より)	コンクリート工事(3FスラブCON完了)	コンクリート工事(均LCON完了)
2	1工区 3F梁架設完了	8	健診センター 全景写真(南東面より)	鉄筋工事(3Fスラブ配筋完了)	鉄筋工事(ワーキング配筋完了)
3	1工区 3Fスラブ配筋完了			外壁工事(2Fスラブコンクリート取付完了)	
4	1工区 3Fスラブコンクリート打設状況				
5	2工区 3F梁架設完了				
6	2工区 3Fスラブ配筋完了				

県立病院好生館跡地4団体複合施設新築工事(仮称)



撮影内容 1 2工区 2Fスラブコンクリート打設完了



撮影内容 2 1工区 3F梁架設完了

県立病院好生館跡地4団体複合施設新築工事(仮称)



撮影内容 3 1工区 3Fスラブ配筋完了



撮影内容 4 1工区 3Fスラブコンクリート打設状況

県立病院好生館跡地4団体複合施設新築工事(仮称)



撮影内容 5 2工区 3F梁架設完了



撮影内容 6 2工区 3Fスラブ配筋完了

県立病院好生館跡地4団体複合施設新築工事(仮称)



撮影内容 7 健診センター 全景写真(南西面より) 5月29日現在



撮影内容 8 健診センター 全景写真(南東面より) 5月31日現在